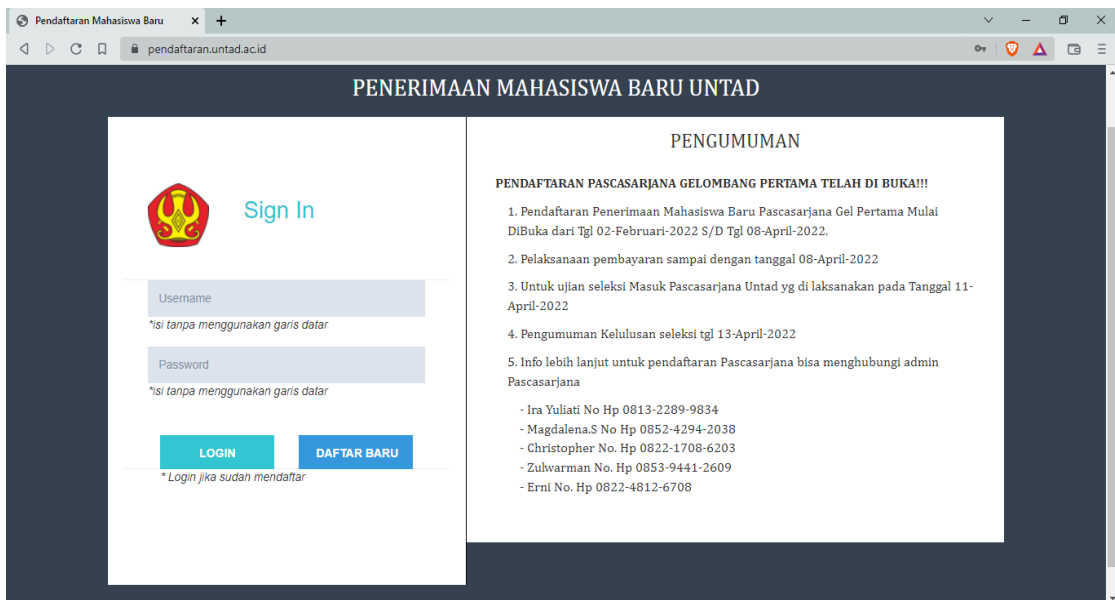


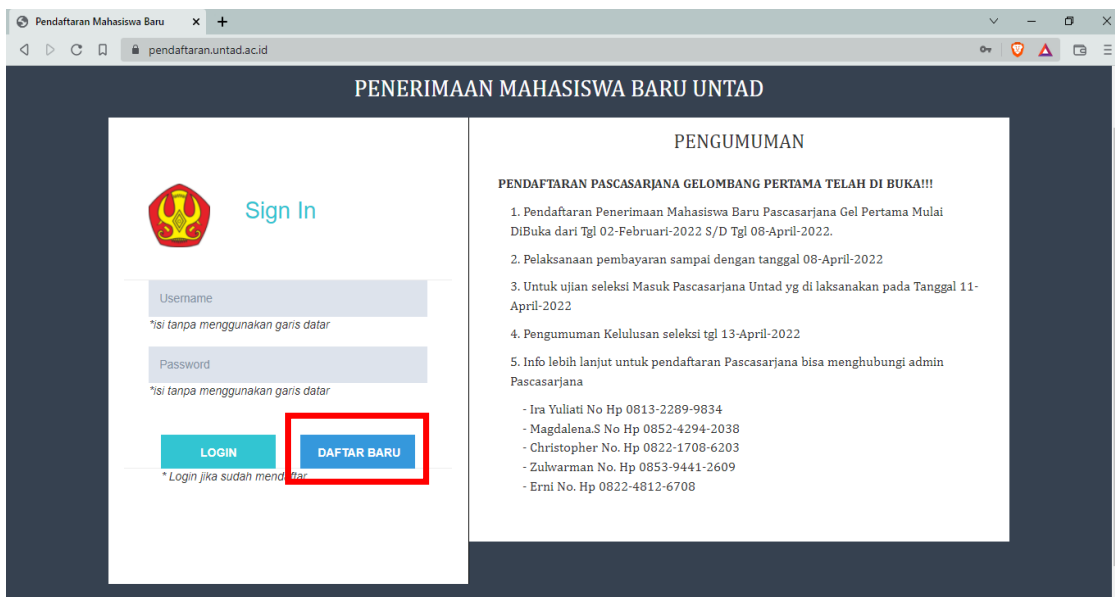
PANDUAN

Panduan penggunaan aplikasi pendaftaran untuk Pascasarjana Universitas Tadulako.

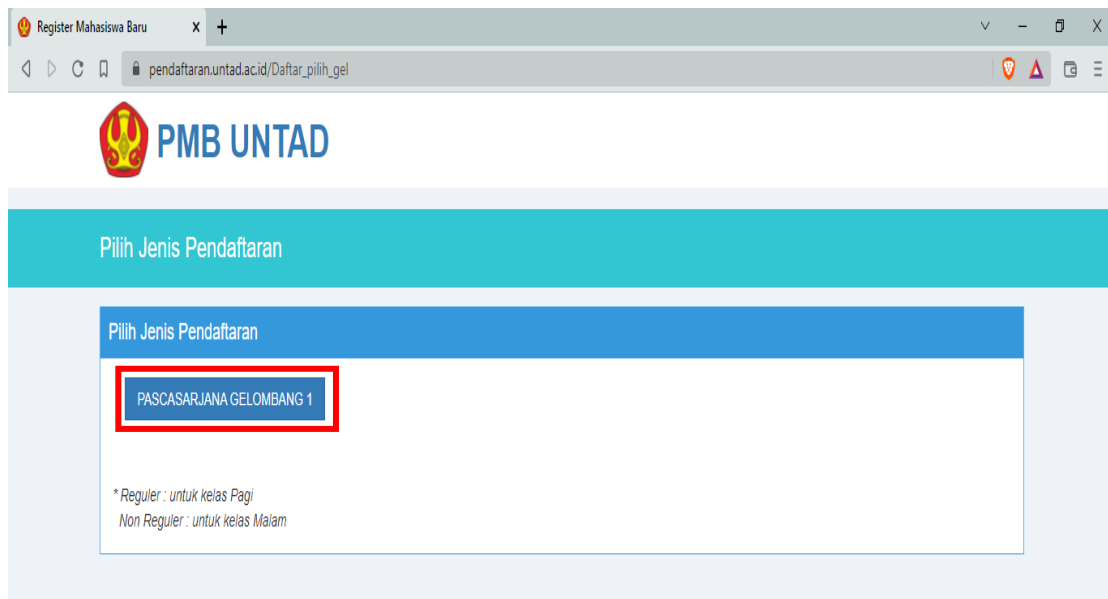
1. Untuk mengakses sistem pendaftaran pascasarjana Universitas Tadulako dapat diakses pada <https://pendaftaran.untad.ac.id/>, tampilan system pendaftaran dapat di lihat pada gambar berikut.



2. Untuk pengguna baru silahkan mendaftar terlebih dahulu dengan cara menekan tombol "DAFTAR BARU", seperti pada gambar berikut. Untuk yang sudah mempunyai akun atau sudah melakukan pendaftaran sebelumnya silahkan masuk menggunakan "Username dan Password" masing-masing.



3. Untuk yang melakukan pendaftaran akan tampil halaman seperti pada gambar dibawah ini. “Kemudian klik tombol “PASCASARJANA GELOMBANG 1” atau sesuai Gelombang yang diikuti untuk melanjutkan pendaftaran.



4. Kemudian akan tampil “Form Pendaftaran Mahasiswa Baru”, seperti pada gambar dibawah ini. Bagi Calon Mahasiswa Baru yang melakukan Pendaftaran, Lengkapi data dengan benar.
- Nomor Ijazah = Memasukan Nomor Ijazah sesuai Nomor Ijazah Strata1.
 - Nama Lengkap = Memasukan Nama Lengkap Sesuai KTP atau Ijazah, dan TIDAK menggunakan Gelar.
 - Tahun Lulus = Memasukan Tahun Lulus Sesuai Ijazah (TIDAK menggunakan Huruf).
 - Nomor Hp = Memasukan Nomor Hp Pendaftar Mahasiswa Baru atau orang Tua (Nomor Hp Aktif agar dapat dihubungi).
 - Pilih Program Studi = Memilih Program studi yang diminati baik pilihan pertam ataupun pilihan kedua.

Jika salah satu data yang di masukan tidak sesuai format yang ditetapkan maka akan tampil pesan Error dan data yang dimasukan tidak akan tersimpan, sehingga Pendaftar Mahasiswa Baru Harus melengkapi kembali data atau mengisi ulang Form.

Register Mahasiswa Baru

pendaftaran.untad.ac.id/daftar/gelombang/pasca1

PMB UNTAD

Form Pendaftaran Mahasiswa Baru

Form Pendaftaran Mahasiswa Baru UNTAD

Data Pribadi

NO IJAZAH
* catatan : NISN untuk mendaftar S1 dan D3

Nama Lengkap (*Sesuai KTP/Ijazah, * Nama Tanpa Gelar)
* catatan : nama lengkap sesuai ktp tanpa gelar

Jenjang

Tahun Lulus

Nomor HP (*No. Hp calon Mahasiswa/Orang Tua)

Pilih Program Studi

Pilihan Pertama

Pilihan Kedua

SMPTN

Biaya Pendaftaran **Rp. 500.000(Lima Ratus Ribu Rupiah Untuk Pendaftaran S2 Dan S3)**

Dengan mencentang Checkbox disamping, maka anda setuju bahwa data yang anda masukkan benar dan sesuai.

I'm not a robot

2017 © UPT TIK, Universitas Tadulako

5. Untuk Pendaftar Mahasiswa baru yang telah melakukan pendaftaran sebelumnya akan tampil pesan “Nomor Ijazah/NISN sudah terdaftar”. Dan data yang telah di masukan sebelumnya akan di tampilkan pada Form.

Register Mahasiswa Baru

pendaftaran.untad.ac.id/daftar/gelombang/pasca1

PMB UNTAD

Form Pendaftaran Mahasiswa Baru

Form Pendaftaran Mahasiswa Baru UNTAD

Data Pribadi

NO IJAZAH

Nama Lengkap (*Sesuai KTP/Ijazah, * Nama Tanpa Gelar)

Jenjang

Tahun Lulus

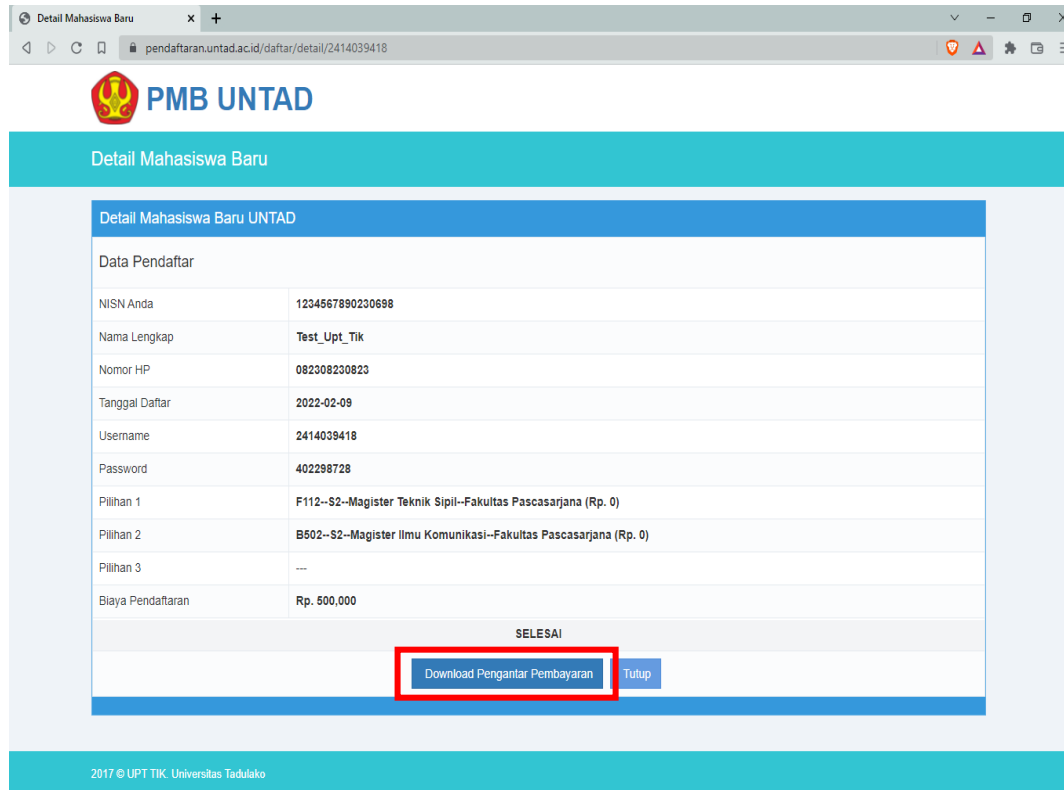
Nomor HP (*No. Hp calon Mahasiswa/Orang Tua)

Pilih Program Studi

Informasi

NISN sudah terdaftar

6. Setelah mengisi form dengan benar akan tampil pengantar pembayaran seperti pada gambar dibawah. Klik “Download Pengantar Pembayaran”, untuk mengunduh pengantar pembayaran kemudian melakukan pembayaran. Kartu pengantar pembayaran WAJIB di download agar dapat melakukan pembayaran dan juga sebagai Syarat pengumpulan Berkas Pendaftaran.



Detail Mahasiswa Baru

Detail Mahasiswa Baru UNTAD

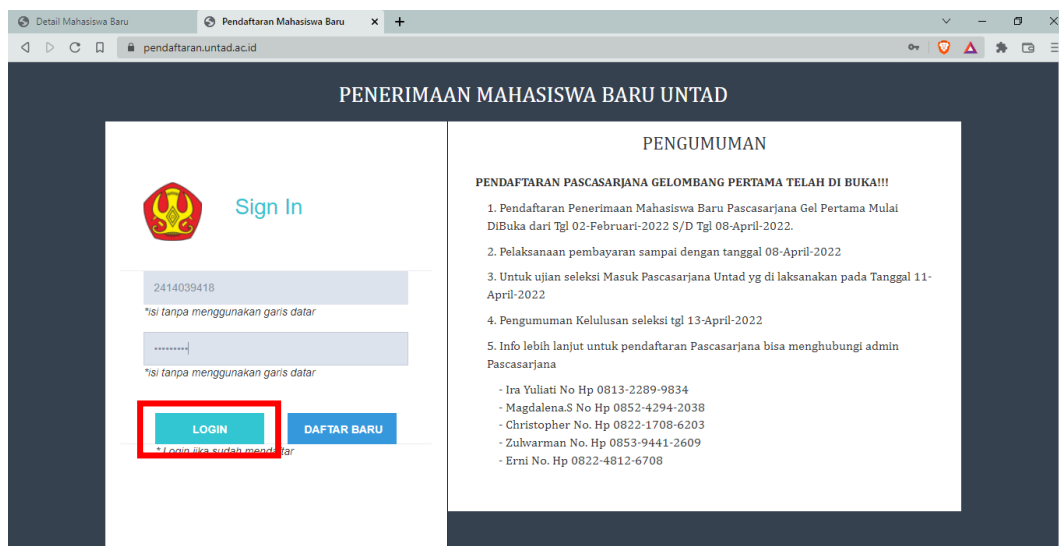
| Data Pendaftar | |
|-------------------|---|
| NISN Anda | 1234567890230698 |
| Nama Lengkap | Test_Upt_Tik |
| Nomor HP | 082308230823 |
| Tanggal Daftar | 2022-02-09 |
| Username | 2414039418 |
| Password | 402298728 |
| Pilihan 1 | F112--S2--Magister Teknik Sipil--Fakultas Pascasarjana (Rp. 0) |
| Pilihan 2 | B502--S2--Magister Ilmu Komunikasi--Fakultas Pascasarjana (Rp. 0) |
| Pilihan 3 | --- |
| Biaya Pendaftaran | Rp. 500,000 |

SELESAI

[Download Pengantar Pembayaran](#) [Tutup](#)

2017 © UPT TIK, Universitas Tadulako

7. Setelah melakukan Pembayaran Pendaftar Mahasiswa baru dapat masuk ke sistem pendaftaran Universitas Tadulako untuk melengkapi data, menggunakan “Username dan Password” yang terdapat pada Pengantar Pembayaran, seperti pada gambar dibawah.



PENERIMAAN MAHASISWA BARU UNTAD

PENGUMUMAN

PENDAFTARAN PASCASARJANA GELOMBANG PERTAMA TELAH DI BUKA!!!

1. Pendaftaran Penerimaan Mahasiswa Baru Pascasarjana Gel Pertama Mulai DiBuka dari Tgl 02-Februari-2022 S/D Tgl 08-April-2022.
2. Pelaksanaan pembayaran sampai dengan tanggal 08-April-2022
3. Untuk ujian seleksi Masuk Pascasarjana Untad yg di laksanakan pada Tanggal 11-April-2022
4. Pengumuman Kelulusan seleksi tgl 13-April-2022
5. Info lebih lanjut untuk pendaftaran Pascasarjana bisa menghubungi admin Pascasarjana
 - Ira Yulianti No Hp 0813-2289-9834
 - Magdalena.S No Hp 0852-4294-2038
 - Christopher No. Hp 0822-1708-6203
 - Zulwarman No. Hp 0853-9441-2609
 - Erni No. Hp 0822-4812-6708

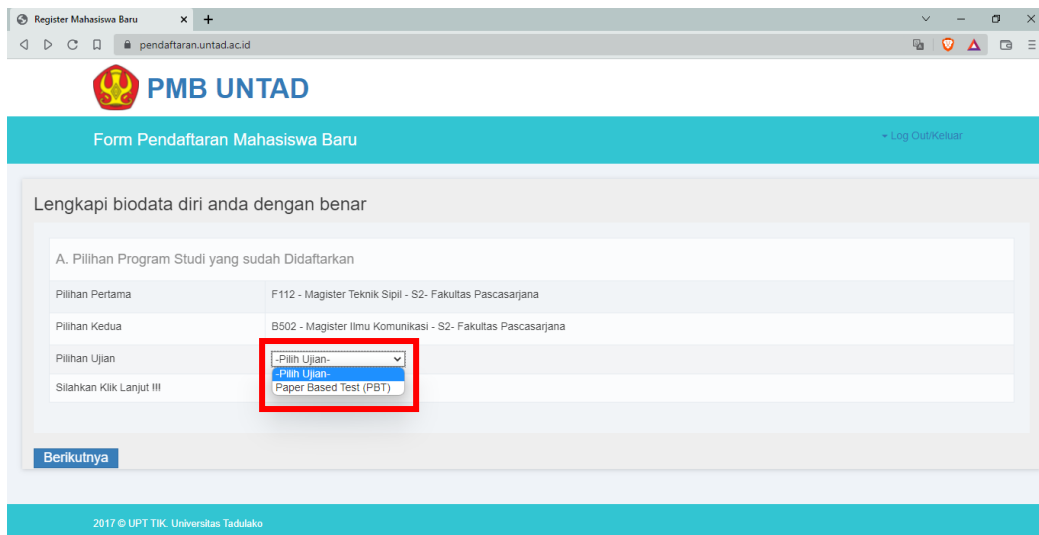
Sign In

2414039418
*isi tanpa menggunakan garis datar

.....
*isi tanpa menggunakan garis datar

[LOGIN](#) [DAFTAR BARU](#)

8. Setelah berhasil masuk akan tampil seperti pada gambar dibawah ini. Untuk dapat melengkapi data pendaftar mahasiswa baru dengan memilih “Pilihan Ujian” yaitu “Paper Based Test (PBT)”.



9. Kemudian akan tampil Form seperti pada gambar dibawah utunk melengkapi data Pendaftar mahasiswa baru. Silahkan Lengkapi data dengan Benar.

- Tempat Lahir = Memasukan Tempat kelahiran (Tidak menggunakan Angka).
- Nomor KTP = Memasukan Nomor KTP dengan benar sesuai KTP yang dimiliki (Tidak menggunakan Huruf dan Maximal 16 Angkat tidak lebih).
- Nomor Hp = Memasukan Nomor Hp Pendaftar Mahasiswa Baru (Nomor Hp Aktif agar dapat dihubungi).
- Email = Memasukan Email Sesuai Format (contoh upttik@untad.ac.id, menggunakan “@”).
- Upload Foto = Wajib memasukan File Foto Pendaftar Mahasiswa Baru (Seperti pada Contoh yang tertera pada sistem).

Jika salah satu data yang di masukan tidak sesuai format yang ditetapkan maka akan tampil pesan Error dan data yang dimasukan tidak akan tersimpan, sehingga Pendaftar Mahasiswa Baru Harus melengkapi kembali data atau mengisi ulang Form.

Detail Mahasiswa Baru Register Mahasiswa Baru x +
pendaftaran.untad.ac.id/awal

PMB UNTAD

Form Pendaftaran Mahasiswa Baru Log Out/Keluar

Lengkapi biodata diri anda dengan benar

B. Data Pribadi

| | |
|----------------------------|--|
| Nama Lengkap | <input type="text" value="Test_Upt_Tik"/> |
| Tempat Lahir | <input type="text" value="Palu"/> |
| Tanggal Lahir | <input type="text" value="01-01-2000"/> *) Format : tgl-bln-thn |
| No. KTP (NIK) | <input type="text" value="1234567890230698"/> |
| Jenis Kelamin | <input checked="" type="radio"/> Laki-laki <input type="radio"/> Perempuan |
| Agama | <input type="text" value="Islam"/> |
| Alamat | <input type="text" value="Jl. R E Martadinata"/> |
| Telepon/HP Calon Mahasiswa | <input type="text" value="082308230823"/> |
| Email Calon Mahasiswa | <input type="text" value="uptik@untad.ac.id"/> |
| Upload Foto | <input type="button" value="Choose File"/> No file chosen |

Contoh Foto

Silahkan Klik Lanjut !!!

2017 © UPT TIK Universitas Tadulako

10. Kemudian akan tampil Form berikutnya untuk melengkapi data Orang tua dan klik tombol “Simpan”, seperti pada gambar dibawah.

PMB UNTAD

Form Pendaftaran Mahasiswa Baru Log Out/Keluar

Lengkapi biodata diri anda dengan benar

C. Data Orang Tua

| | |
|-----------|----------------------|
| Nama Ayah | <input type="text"/> |
| Nama Ibu | <input type="text"/> |

Silahkan Klik Lanjut !!!

2017 © UPT TIK Universitas Tadulako

11. Setelah melakukan pengisian data dengan benar akan tampil seperti pada gambar untuk menverifikasi apakah semua data yang dimasukan benar. Jika semua data yang dimasukan sudah benar “centang checkbox” dan klik “Setuju”

Detail Mahasiswa Baru Register Mahasiswa Baru x +
pendaftaran.untad.ac.id/awal

PMB UNTAD

Form Pendaftaran Mahasiswa Baru Log Out/Keluar

A. Data Peserta

| | |
|------------------|--|
| Nomor Ujian Anda | Mohon menunggu, Data masih dalam proses Validasi (1 x 24 jam) |
| Upload Foto | Upload Foto * jika Proses Upload Foto sebelumnya gagal |
| Pilihan 1 | F112--S2--Magister Teknik Sipil--Fakultas Pascasarjana |
| Pilihan 2 | B502--S2--Magister Ilmu Komunikasi--Fakultas Pascasarjana |
| Pilihan 3 | -----Fakultas |

B. Data Pribadi

| | |
|---------------|-------------------|
| Nama Lengkap | Test_Upt_Tik |
| Tempat Lahir | Palu |
| Tanggal Lahir | 01-01-2000 |
| No.KTP (NIK) | 1234567890230698 |
| Jenis Kelamin | Laki-laki |
| Agama | Islam |
| Email | uptik@untad.ac.id |
| Nama Ayah | nama_papa |
| Nama Ibu | nama_mama |

[Edit Data Pribadi](#)

SELESAI

Dengan mencentang Checkbox disamping, maka anda setuju bahwa data yang anda masukkan benar dan sesuai.

[Setuju](#)

2017 © UPT TIK, Universitas Tadulako

12. Setelah memastikan semua data benar akan tampil seperti pada gambar, dan proses pendaftaran telah selesai.

Detail Mahasiswa Baru Register Mahasiswa Baru x +
pendaftaran.untad.ac.id/awal

PMB UNTAD

Form Pendaftaran Mahasiswa Baru Log Out/Keluar

A. Data Peserta

| | |
|------------------|--|
| Nomor Ujian Anda | Mohon menunggu, Data masih dalam proses Validasi (1 x 24 jam) |
| Upload Foto | Upload Foto * jika Proses Upload Foto sebelumnya gagal |
| Pilihan 1 | F112--S2--Magister Teknik Sipil--Fakultas Pascasarjana |
| Pilihan 2 | B502--S2--Magister Ilmu Komunikasi--Fakultas Pascasarjana |
| Pilihan 3 | -----Fakultas |

B. Data Pribadi

| | |
|---------------|-------------------|
| Nama Lengkap | Test_Upt_Tik |
| Tempat Lahir | Palu |
| Tanggal Lahir | 01-01-2000 |
| No.KTP (NIK) | 1234567890230698 |
| Jenis Kelamin | Laki-laki |
| Agama | Islam |
| Email | uptik@untad.ac.id |
| Nama Ayah | nama_papa |
| Nama Ibu | nama_mama |

[Edit Data Pribadi](#)

SELESAI

Kartu Ujian bisa di download paling lambat tanggal 09 April 2022 [Tutup](#)

2017 © UPT TIK, Universitas Tadulako