



**UNTAD**

# Laporan Tracer Study

**PROGRAM STUDI  
S-2 MANAJEMEN**

**PASCASARJANA UNIVERSITAS TADULAKO**

Alamat : Jl. Soekarno Hatta Km.9 Palu- Sulawesi Tengah 94118

Website : <http://mm.fekon.untad.ac.id/>

## HASIL TRACER STUDY TA 2020/2021

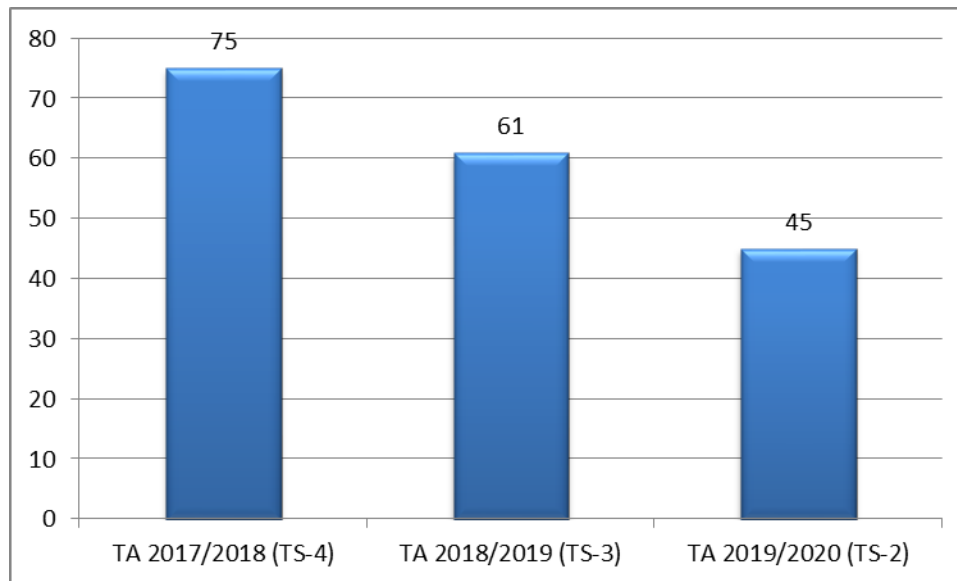
### 1. Data Responden

Responden untuk kegiatan *Tracer Study* PS Magister Manajemen 2020/2021 adalah alumni yang lulus mulai Tahun Akademik 2016/2017 sampai dengan Tahun Akademik 2018/2019 dengan jumlah responden sebanyak 181 orang. Rincian jumlah data responden dapat dilihat pada Tabel 1 berikut ini.

Tabel 1. Data Lulusan PS Magister Manajemen UNTAD TA 2020/2021

No.	Waktu Lulus	Jumlah Lulusan
1	TA 2017/2018 (TS-4)	75
2	TA 2018/2019 (TS-3)	61
3	TA 2019/2020 (TS-2)	45
	<b>Total</b>	181

Jumlah responden dapat dilihat lebih jelas pada Gambar 1 berikut ini.



Gambar 1 Jumlah Responden per Tahun Akademik

Berdasarkan Gambar 1 di atas, terlihat bahwa jumlah lulusan Magister Manajemen terbanyak adalah pada TA 2017/2018 yaitu sebanyak 75 mahasiswa.

## 2. Data Responden yang Mengisi Kuisisioner

Hasil *Tracer Study* menunjukkan bahwa 106 alumni atau 58,06% dari lulusan Tahun Akademik 2017/2018 sampai dengan Tahun Akademik 2019/2020 yang mengisi Kuisisioner *tracer study* pada web *tracer study* online UNTAD. Data ini dapat dilihat pada Tabel 2 berikut.

Tabel 2. Data Lulusan PS Magister Manajemen TA 2020/2021 yang Mengisi Kuisisioner

No.	Waktu Lulus	Jumlah Lulusan
1	TA 2017/2018 (TS-4)	41
2	TA 2018/2019 (TS-3)	35
3	TA 2019/2020 (TS-2)	30
	<b>Total</b>	106

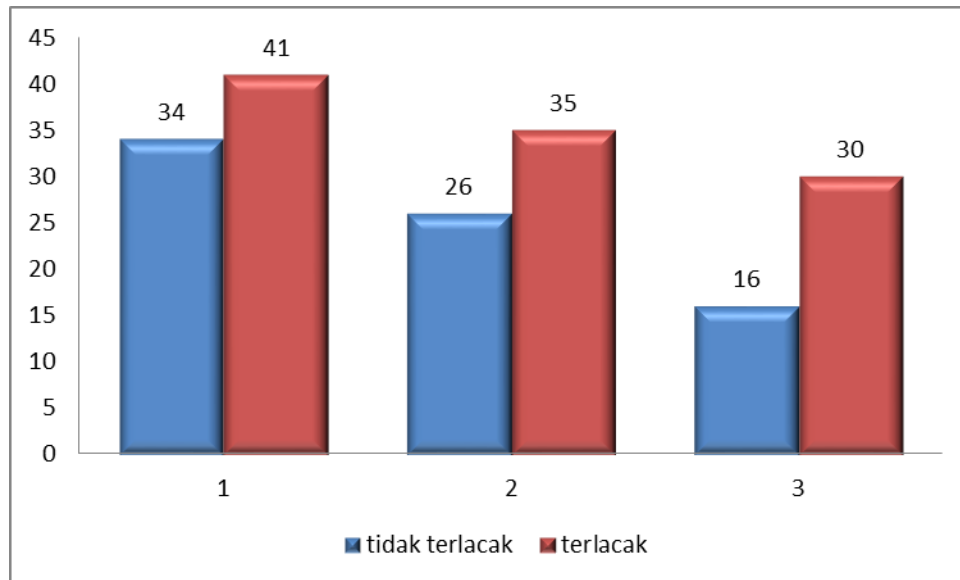


Gambar 2 Jumlah Lulusan yang Mengisi Kuisisioner

Berdasarkan Gambar 2 di atas, presentase jumlah alumni yang mengisi Kuisisioner *tracer study* terbanyak adalah lulusan pada TA 2017/2018 yaitu sebanyak 39% atau 41 alumni.

### 3. Data Perbandingan Responden yang Mengisi Kuisisioner dan Tidak Mengisi Kuisisioner

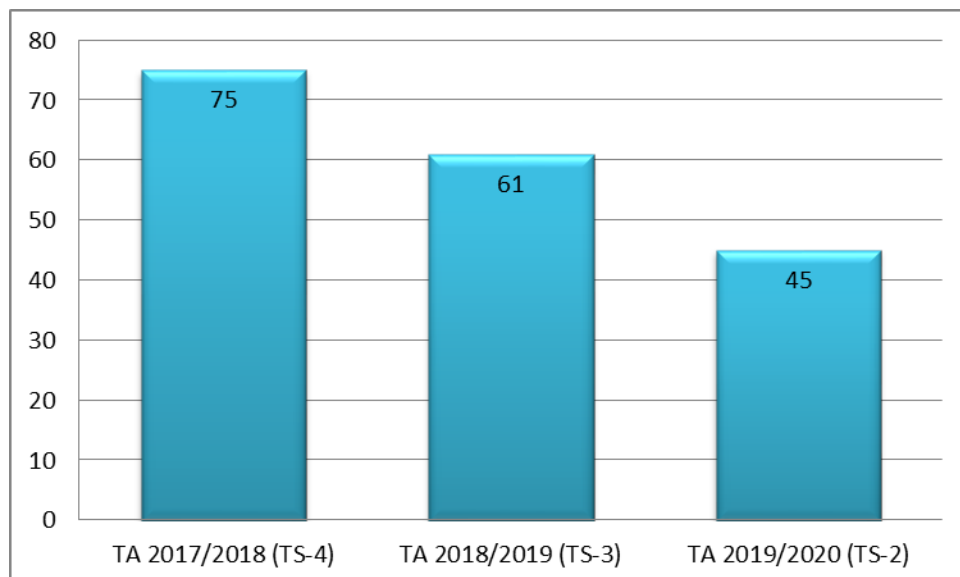
Banyaknya Responden yang mengisi kuisisioner adalah sebanyak 106 orang dan yang tidak mengisi (tidak terlacak) adalah 75 orang. Oleh sebab itu persentase jumlah responden yang mengisi kuisisioner adalah 58.06%. Untuk lebih jelasnya dapat dilihat pada Gambar 2 berikut ini.



Gambar 3 Perbandingan Jumlah Lulusan Terlacak (Mengisi Kuisisioner) dan Lulusan Tidak Terlacak (Tidak Mengisi Kuisisioner)

### 4. Jumlah Lulusan

Dari hasil analisis data diperoleh bahwa jumlah mahasiswa dan mahasiswi lulusan PS Magister Manajemen UNTAD adalah 181 Orang Berikut Gambar 4 jumlah lulusan PS Magister Manajemen.



Gambar 4 Distribusi Lulusan per TS

### 5. Status Pekerjaan Lulusan

Hasil *Tracer Study* menunjukkan alumni saat ini berstatus bekerja dengan persentase 100% atau 181 alumni, sedangkan sisanya 0 % atau Status tidak bekerja tidak ada dapat dilihat pada Tabel 2.4 berikut ini.

No.	Waktu Lulus	Jumlah Lulusan
1	Bekerja	181
2	Tidak Bekerja	0
	<b>Total</b>	181

### 6. Jenis Tempat Kerja Lulusan

Di antara 181 alumni yang terlacak semua berstatus ASN dengan rincian data alumni berdasarkan tempat kerjanya dapat dilihat pada Tabel 5 berikut ini.

Tabel 5. Tempat Kerja Lulusan Magister Manajemen

No	Tempat Bekerja	Persentase
1	Instansi Pemerintah (Termasuk BUMN)	100%
2	Organisasi Non-Profit (LSM)	0
3	Perusahaan Swasta	0
4	Lainnya	0

### 7. Waktu Tunggu Lulusan Mendapatkan Pekerjaan

Waktu tunggu lulusan mendapatkan pekerjaan adalah waktu yang dilalui oleh lulusan sampai mendapatkan pekerjaan sejak lulusan tersebut lulus. Berikut adalah klasifikasi lulusan PS Magiater Manajemen berdasarkan waktu tungguanya..

Tabel 6. Waktu Tunggu Lulusan Mendapatkan Pekerjaan

No	Waktu Tunggu Lulusan (Bulan)	Persentase
1	0-6	100%
2	7-12	0
3	>12	0

## 8. Kesesuaian Pekerjaan dengan Pendidikan

Dalam survei *Tracer Study* ditanyakan kesesuaian pekerjaan saat ini dengan pendidikan yang ditempuh. Hal ini bertujuan untuk melihat kecenderungan kesesuaian pekerjaan yang diperoleh oleh lulusan PS Magister Manajemen yang mana bisa saja berbeda dari Pendidikan yang ditempuhnya selama menjadi mahasiswa. Sebanyak 82 alumni menyatakan bahwa pekerjaan saat ini tingkat kesesuaian Pendidikan dengan Bidang Kerja yang ditempuh, adalah tinggi, sementara 16 alumni menyatakan bahwa pekerjaan saat ini tingkat kesesuaian Pendidikan dengan Bidang Kerja yang ditempuh adalah sedang, dan sisanya sebanyak 8 alumni menyatakan bahwa pekerjaan saat ini tingkat kesesuaian Pendidikan dengan Bidang Kerja yang ditempuh adalah rendah. Ketidaksesuaian ini diungkapkan alumni bahwa untuk mendapatkan pekerjaan terbagi dalam beberapa kriteria syarat yang hanya dipenuhi yaitu, tingkat pendidikan lebih tinggi, lebih rendah, dan tidak memerlukan pendidikan tinggi untuk pekerjaan tersebut. Persentase yang menunjukkan bahwa kesesuaian pekerjaan alumni dengan pendidikan yang ditempuhnya dijelaskan pada Tabel 7

Tabel 7 Kesesuaian Pendidikan dengan Bidang Kerja Lulusan

No	Tahun Lulus	Jumlah Lulusan	Jumlah Lulusan yang Terlacak	Jumlah lulusan Terlacak dengan Tingkat Kesesuaian Bidang Kerja		
				Rendah	Sedang	Tinggi
1	2	3	4	5	6	7
1	TS-4	75	41	4	5	32
2	TS-3	61	35	3	6	26
3	TS-2	45	30	1	5	24
<b>Jumlah</b>		<b>181</b>	<b>106</b>	<b>8</b>	<b>16</b>	<b>82</b>

## 9. Penghasilan Per Bulan

Rata-rata penghasilan per bulan yang diterima alumni berkisar antara 3 juta sampai dengan 10 juta tertuang dalam tabel 8 berikut.

Tabel 8 Tingkat Penghasilan Lulusan Magister Manajemen

No	Uraian		Persentase(%)		
			TS-2	TS- 3	TS- 4
1	Dari Pekerjaan utama	< 3 Juta	38.46	26.67	35.50
		3-10 Juta	57.69	60.45	61.23
		>10 juta	3.85	12.88	3.27
2	Dari Lembur dan Tips	< 3 Juta	92.31	90.21	89.7
		3-10 Juta	7.69	9.79	10.3
		>10 juta	0	0	0
3	Dari pekerjaan lainnya	< 3 Juta	0	0	0
		3-10 Juta	0	0	0
		>10 juta	0	0	0